

Erzeugerpreise für Körnerfrüchte

03. KW 2026

Preise in EUR/t, handelsübliche Ware, Preise 2024/25 ex Ernte, o. MwSt. 14.01.2026

MIO Rostock 03. KW 2026			Mecklenb.-Vorp.			Brandenburg			Sachsen-Anh.			Thüringen			Sachsen							
Arten		Frachstellung	von	-	bis	Ø	Vw.Ø	von	-	bis	Ø	Vw.Ø	von	-	bis	Ø	Vw.Ø	von	-	bis	Ø	Vw.Ø
E-Weizen	25	frei L. d. Erf.																				
E-Weizen	25	Strecke aH	178,00	-	192,00	185	186	178,00	-	187,00	184	186	180,00	-	184,00	182	186	180,00	-	187,00	183	186
E-Weizen	26	frei L. d. Erf.											188,00	-	195,00	192	195	190,00	-	195,00	191	193
E-Weizen	26	Strecke aH	180,00	-	213,00	197	194	190,00	-	198,00	194	194			182,00	-	196,00	189	187			
Q-Weizen	25	frei L. d. Erf.											178,00	-	181,00	180	181					
Q-Weizen	25	Strecke aH	176,00	-	190,00	183	182	175,00	-	184,00	179	177	175,00	-	184,00	178	177	175,00	-	180,00	177	176
Q-Weizen	26	frei L. d. Erf.						185,00	-	190,00	188	192	180,00	-	188,00	184	186	180,00	-	185,00	183	185
Q-Weizen	26	Strecke aH	174,00	-	193,00	182	183	183,00	-	185,00	184	182			175,00	-	188,00	182	181	180,00		
B-Weizen.E	25	frei L. d. Erf.											178,00	-	178,00	178	180					
B-Weizen.E	25	Strecke aH	174,00	-	186,50	181	178	174,00	-	184,00	177	175	168,00	-	184,00	176	176	168,00	-	175,00	172	171
B-Weizen.E	26	frei L. d. Erf.						175,00	-	180,00	178	180	168,00	-	180,00	174	176	170,00	-	175,00	173	178
B-Weizen.E	26	Strecke aH	164,00	-	190,00	172	173	168,00	-	169,00	169	168			162,00	-	173,00	166	165	165,00		
Fu-weizen	25	frei L. d. Erf.											160,00	-	171,00	166	165					
Fu-weizen	25	Strecke aH	160,00	-	176,50	171	167	165,00	-	175,00	170	165	165,00	-	175,00	169	167	162,00	-	175,00	168	165
Fu-weizen	26	frei L. d. Erf.											148,00	-	169,00	159	161	160,00	-	160,00	160	160
Fu-weizen	26	Strecke aH	152,00	-	180,00	161	163	152,00	-	162,00	157	158			153,00	-	165,00	158	156	155,00		
B-Roggen	25	frei L. d. Erf.											143,00	-	143,00	143	143					
B-Roggen	25	Strecke aH	139,00	-	154,00	145	145	145,00	-	150,00	146	146	145,00	-	157,00	148	146	141,00	-	157,00	151	148
B-Roggen	26	frei L. d. Erf.						140,00	-	150,00	145	148	140,00	-	151,00	144	144					
B-Roggen	26	Strecke aH	123,00	-	134,00	129	129	125,00	-	132,00	129	131										
Fu-roggen	25	frei L. d. Erf.											128,00	-	128,00	128	128					
Fu-roggen	25	Strecke aH	130,00	-	144,00	137	134	130,00	-	145,00	137	136	130,00	-	150,00	139	138	130,00	-	150,00	143	141
Fu-roggen	26	frei L. d. Erf.											128,00	-	131,00	130	129					
Fu-roggen	26	Strecke aH	113,00	-	134,00	120	119	115,00														
Triticale	25	frei L. d. Erf.											149,00	-	151,00	150	150					
Triticale	25	Strecke aH	144,00	-	154,00	149	146	144,00	-	155,00	151	148	153,00	-	160,00	156	154	152,00	-	160,00	155	153
Triticale	26	frei L. d. Erf.											140,00	-	146,00	143	144	140,00	-	146,00	143	145
Triticale	26	Strecke aH	135,00	-	142,00	139	141	135,00														
Fu-gerste	25	frei L. d. Erf.											158,00	-	161,00	160	160					
Fu-gerste	25	Strecke aH	168,00	-	182,50	174	173	155,00	-	173,00	163	160	158,00	-	160,00	160	159	153,00	-	162,00	159	156
Fu-gerste	26	frei L. d. Erf.						140,00	-	150,00	145	148	140,00	-	152,00	144	146	140,00	-	146,00	142	145
Fu-gerste	26	Strecke aH	145,00	-	170,00	155	154	146,00	-	155,00	151	151			136,00	-	145,00	140	138	140,00		

MIO Rostock 03. KW 2026			Mecklenb.-Vorp.			Brandenburg			Sachsen-Anh.			Thüringen			Sachsen		
Arten		Frachtstellung	von - bis	Ø	Vw.Ø	von - bis	Ø	Vw.Ø	von - bis	Ø	Vw.Ø	von - bis	Ø	Vw.Ø	von - bis	Ø	Vw.Ø
Q-Braug.	25	frei L. d. Erf.	172,00									165,00 – 183,00	174	178	160,00 – 163,00	162	162
Q-Braug.	25	Strecke aH															
Q-Braug.	26	frei L. d. Erf.															
Q-Braug.	26	Strecke aH															
Q-Hafer	25	frei L. d. Erf.	136,00						155,00			155,00			150,00 – 155,00	153	153
Q-Hafer	25	Strecke aH															
Q-Hafer	26	frei L. d. Erf.															
Q-Hafer	26	Strecke aH															
Fu-hafer	25	frei L. d. Erf.	125,00 – 135,00	130	122	125,00 – 135,00	132	132	130,00			130,00			130,00 – 135,00	133	133
Fu-hafer	25	Strecke aH															
Fu-hafer	26	frei L. d. Erf.															
Fu-hafer	26	Strecke aH															
Sonnblu.	25	frei L. d. Erf.	410,00			400,00 – 410,00	405	405	410,00 – 410,00	410	410	410,00 – 460,00	445	445	390,00 – 460,00	427	430
Sonnblu.	25	Strecke aH															
Sonnblu.	26	frei L. d. Erf.															
Sonnblu.	26	Strecke aH															
K-Mais	25	frei L. d. Erf.	170,00 – 177,50	173	173	170,00 – 177,50	173	168	165,00 – 173,00	169	169	162,00 – 172,00	168	166	170,00 – 180,00	174	171
K-Mais	25	Strecke aH															
K-Mais	26	frei L. d. Erf.															
K-Mais	26	Strecke aH															
Raps	25	frei L. d. Erf.	454,00 – 472,00	463	458	450,00 – 465,00	460	457	460,00 – 460,00	460	453	449,00 – 467,00	460	452	450,00 – 465,00	460	458
Raps	25	Strecke aH															
Raps	26	frei L. d. Erf.															
Raps	26	Strecke aH															
Sojabohnen	25	frei L. d. Erf.				350,00 – 360,00	355	355							345,00 – 355,00	350	355
Sojabohnen	25	Strecke aH															
Sojabohnen	26	frei L. d. Erf.															
Sojabohnen	26	Strecke aH															

MIO Rostock 03. KW 2026			Mecklenb.-Vorp.			Brandenburg			Sachsen-Anh.			Thüringen			Sachsen		
Arten		Frachtstellung	von	-	bis	Ø	Vw.Ø	von	-	bis	Ø	Vw.Ø	von	-	bis	Ø	Vw.Ø
A-bohnen	25	frei L. d. Erf.	190,00	-	207,00	201	202	190,00					210,00	-	200,00	200	203
A-bohnen	25	Strecke aH															
A-bohnen	26	frei L. d. Erf.															
A-bohnen	26	Strecke aH															
g.Erbesen	25	frei L. d. Erf.	185,00	-	200,00	194	196	185,00	-	190,00	188	192	190,00	-	197,00	194	193
g.Erbesen	25	Strecke aH															
g.Erbesen	26	frei L. d. Erf.															
g.Erbesen	26	Strecke aH						190,00	-	200,00	195	195	180,00	-	200,00	190	192
Süßlupine	25	frei L. d. Erf.															
Süßlupine	25	Strecke aH															
Süßlupine	26	frei L. d. Erf.															
Süßlupine	26	Strecke aH						200,00	-	205,00	203	203					
Dinkel	25	frei L. d. Erf.											285,00			240,00	-
Dinkel	25	Strecke aH															
Dinkel	26	frei L. d. Erf.															
Dinkel	26	Strecke aH											285,00			240,00	-
																260,00	

Erzeugerpreise frei Lager d. Erfassers im Nahbereich bzw. auf Strecke ab Hof (keine Nettopreise) und Strecke franko, vor Abzug d. Kosten f. Aufbereitung u. Trocknung

Bemerkungen

Im Zuge der Veröffentlichung des WASDE-Berichts zu den weltweiten Angebots- und Nachfragebilanzen gerieten auch die hiesigen Kassapreise zu Wochenbeginn deutlich unter Druck. In den vergangenen beiden Handelstagen konnten sich die Notierungen an den internationalen Terminmärkten jedoch wieder leicht erholen, sodass sich die Kassapreise inzwischen weitgehend auf dem Niveau der Vorwoche stabilisiert haben. Auffällig bleibt die zunehmende Annäherung der Preise für höherwertige Weizensorten: Für Elite-, Qualitäts- und Brotweizen werden vielerorts nahezu identische Preise genannt. Im Durchschnitt der ostdeutschen Bundesländer liegt der Eliteweizenpreis mit 183 EUR/t nur noch rund 4 EUR/t über Qualitätsweizen und etwa 7 EUR/t über Brotweizen. Ursächlich dafür sind die in diesem Jahr umfangreich verfügbaren Proteinqualitäten, die im Export derzeit nur eingeschränkt nachgefragt werden. Abnehmer fokussieren sich dort stärker auf Brot- und Futterweizen.

Die Preise für Futtergetreide zeigen sich weiterhin gut behauptet. Insbesondere aus Mecklenburg-Vorpommern werden aus dem Hafenumfeld Rostock noch Notierungen von bis zu 182,50 EUR/t gemeldet. Die Exportnachfrage bleibt vorhanden, wobei aus dem Hamburger Raum sogar von einer nochmals lebhafteren Nachfrage berichtet wird, die entsprechend höhere Preise ermöglicht. Regional ergibt sich bei den Gerstenpreisen ein leichtes Nord-Süd-Gefälle: Während im Norden höhere Notierungen erzielt werden, liegen die Preise in Sachsen und Thüringen überwiegend im Bereich von etwa 155 bis 160 EUR/t.

Handelsseitig bleibt das Geschäft insgesamt verhalten. Aus dem Rostocker Hafenumfeld werden jedoch zunehmend Abschlüsse gemeldet, da sowohl Gerste als auch Weizen gezielt für den Export gesucht werden. Viele Erzeuger trennen sich dabei nur widerwillig von Ware, da sich die Einschätzung verfestigt, dass kurzfristig keine grundlegende Preiswende zu erwarten ist. Aus den südlichen Landesteilen kommen hingegen kaum Impulse: Sowohl Nachfrage als auch Abgabebereitschaft bleiben dort gering.

Von den Feldkulturen werden überwiegend positive Rückmeldungen gegeben. Die vorhandene Schneedecke hat in weiten Teilen des Meldegebietes dazu beigetragen, dass auch durch strengere Fröste bislang keine nennenswerten Schäden vermutet werden. Lediglich aus einzelnen Regionen Thüringens wird berichtet, dass sich die Schneedecke zeitweise aufgelöst hat und insbesondere Rapsbestände dadurch ungeschützt tiefen Temperaturen ausgesetzt waren. Ob daraus relevante Schäden entstanden sind, lässt sich derzeit noch nicht abschließend beurteilen. Aktuell taut der Schnee im gesamten Meldegebiet bei leichten Plusgraden ab. Für das kommende Wochenende werden erneut niedrigere Temperaturen erwartet, sodass zu hoffen bleibt, dass sich wieder eine schützende Schneedecke über den Beständen ausbildet.

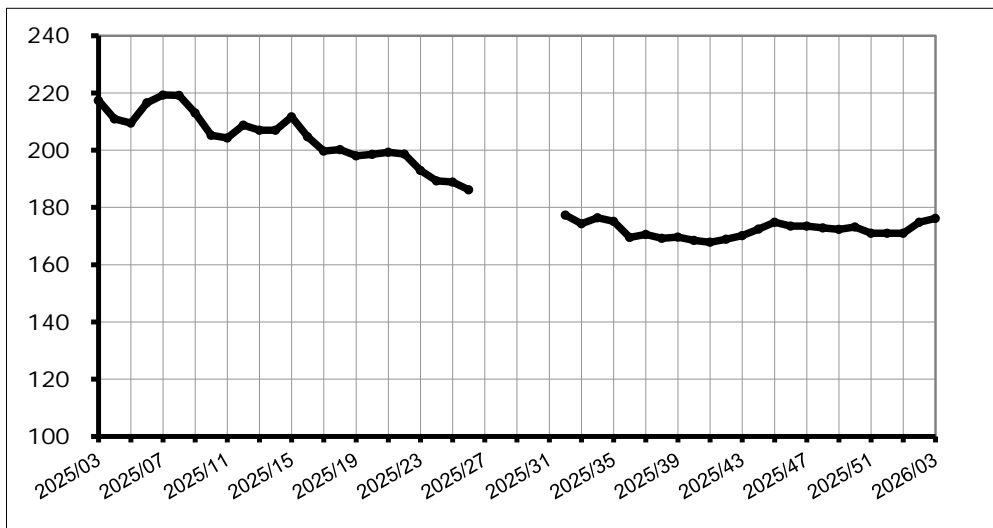
Rostocker Hafenbericht:

Die Getreideexporte halten weiter an und sorgen für eine kontinuierliche Auslastung des Rostocker Hafens. „Alicia“ wird weiterhin beladen und verlässt Rostock mit etwa 60.000 t Gerste in Richtung Irak. Ebenfalls noch im Ladeprozess befindet sich „Theologos S“, die rund 50.000 t Weizen nach Südafrika exportieren wird. Mit „Donna Judi“ liegt ein weiteres Schiff im Hafen, das mit etwa 30.000 t Weizen für ein bislang unbekanntes Ziel verladen wird. Gleiches gilt für „MBS Odyssey“, die ebenfalls rund 30.000 t Weizen mit noch offenem Bestimmungsort übernehmen soll. Neu hinzugekommen ist „Feed Rogaland“, die eine kleinere Partie von etwa 4.000 t Weizen übernimmt, mit dem Ziel Nordirland. Parallel dazu setzt sich die Löschung der 44.000 t Raps von „Kiran America“ aus der Ukraine fort. Unverändert stabil zeigen sich die Rapsschrotexporte, die in gewohntem Umfang weiter in Richtung Skandinavien abgewickelt werden. (rostock-port.de, vesselfinder.de und verbale Informationen Schiffsmakler Hafen Rostock, 14.01.2026)

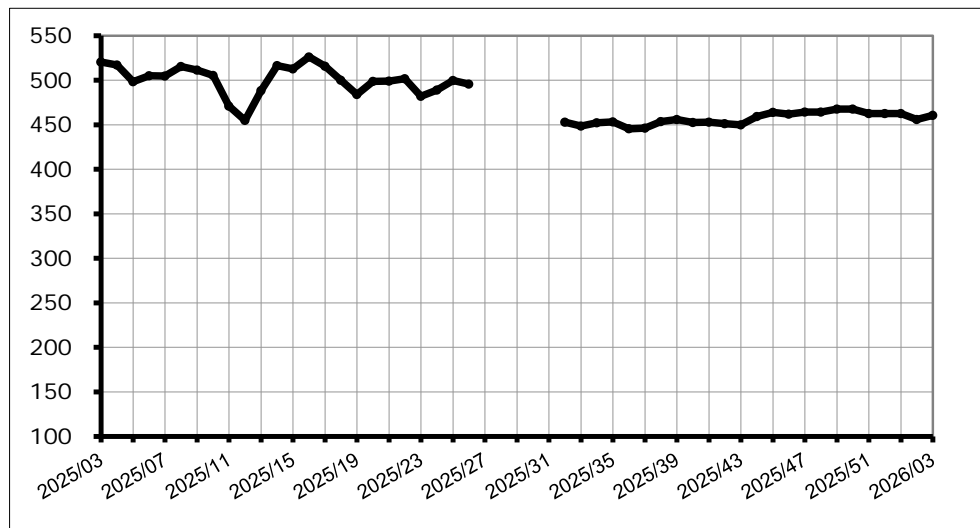
Preisentwicklung im Mittel der ostdeutschen Bundesländer

EUR/t, Handelsware ohne MwSt., Strecke ab Hof

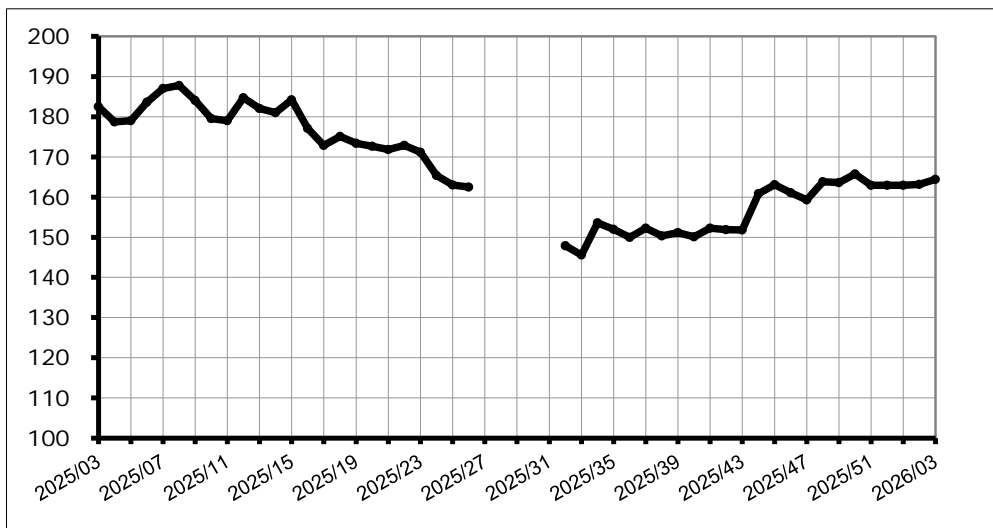
Brotweizen



Raps



Futtergerste



Mahl-/Brotroggen

