

## Erzeugerpreise für Körnerfrüchte

**23. KW 2026**

Preise in EUR/t, handelsübliche Ware, Preise 2024/25 ex Ernte, o. MwSt. 02.06.2026

MIO Rostock 23. KW 2026			Mecklenb.-Vorp.			Brandenburg			Sachsen-Anh.			Thüringen			Sachsen			
Arten		Frachtstellung	von	- bis	Ø	Vw.Ø	von	- bis	Ø	Vw.Ø	von	- bis	Ø	Vw.Ø	von	- bis	Ø	Vw.Ø
<b>E-Weizen</b>	<b>25</b>	frei L. d. Erf.																
<b>E-Weizen</b>	<b>25</b>	Strecke aH	195,00	- 203,00	<b>199</b>	199	193,00	- 195,00	<b>194</b>	192	181,00	- 193,00	<b>187</b>	190		193,00		
<b>E-Weizen</b>	<b>26</b>	frei L. d. Erf.					202,00	- 205,00	<b>203</b>	204	200,00	- 202,00	<b>201</b>	206	200,00	- 203,00	<b>201</b>	204
<b>E-Weizen</b>	<b>26</b>	Strecke aH	190,00	- 206,50	<b>198</b>	203	200,00	- 210,00	<b>204</b>	201	210,00				194,00	- 202,00	<b>198</b>	
<b>Q-Weizen</b>	<b>25</b>	frei L. d. Erf.																
<b>Q-Weizen</b>	<b>25</b>	Strecke aH	191,00	- 197,00	<b>195</b>	192	188,00	- 195,00	<b>191</b>	186	179,00	- 188,00	<b>184</b>	185	166,00	- 176,00	<b>171</b>	
<b>Q-Weizen</b>	<b>26</b>	frei L. d. Erf.					190,00	- 199,00	<b>195</b>	196	193,00	- 199,00	<b>195</b>	200	193,00	- 196,00	<b>195</b>	200
<b>Q-Weizen</b>	<b>26</b>	Strecke aH	185,00	- 201,50	<b>191</b>	196	191,00	- 200,00	<b>195</b>	192	200,00				186,00	- 196,00	<b>192</b>	
<b>B-Weizen.E</b>	<b>25</b>	frei L. d. Erf.																
<b>B-Weizen.E</b>	<b>25</b>	Strecke aH	188,00	- 194,00	<b>191</b>	185	187,00	- 193,00	<b>190</b>	180	176,00	- 187,00	<b>182</b>	183	165,00	- 170,00	<b>168</b>	
<b>B-Weizen.E</b>	<b>26</b>	frei L. d. Erf.					180,00	- 190,00	<b>184</b>	187	181,00	- 189,00	<b>184</b>	190	183,00	- 185,00	<b>184</b>	190
<b>B-Weizen.E</b>	<b>26</b>	Strecke aH	170,00	- 196,50	<b>185</b>	188	187,00	- 194,00	<b>190</b>	185	194,00				178,00	- 185,00	<b>182</b>	
<b>Fu-weizen</b>	<b>25</b>	frei L. d. Erf.																
<b>Fu-weizen</b>	<b>25</b>	Strecke aH	169,00	- 179,00	<b>173</b>	173	169,00	- 175,00	<b>171</b>	170	169,00	- 172,00	<b>170</b>	170	161,00	- 170,00	<b>166</b>	
<b>Fu-weizen</b>	<b>26</b>	frei L. d. Erf.									165,00	- 171,00	<b>169</b>	174	170,00	- 171,00	<b>171</b>	175
<b>Fu-weizen</b>	<b>26</b>	Strecke aH	169,00	- 190,00	<b>174</b>	179	172,00	- 180,00	<b>176</b>	176	180,00				164,00	- 175,00	<b>171</b>	
<b>B-Roggen</b>	<b>25</b>	frei L. d. Erf.																
<b>B-Roggen</b>	<b>25</b>	Strecke aH	137,00	- 163,00	<b>148</b>	146	145,00	- 157,00	<b>152</b>	148	151,00	- 157,00	<b>154</b>	154				
<b>B-Roggen</b>	<b>26</b>	frei L. d. Erf.					155,00	- 160,00	<b>157</b>	158	155,00	- 160,00	<b>157</b>	161	150,00	- 160,00	<b>155</b>	162
<b>B-Roggen</b>	<b>26</b>	Strecke aH	140,00	- 151,00	<b>145</b>	150	145,00	- 175,00	<b>155</b>	155	175,00				145,00	- 160,00	<b>155</b>	
<b>Fu-roggen</b>	<b>25</b>	frei L. d. Erf.																
<b>Fu-roggen</b>	<b>25</b>	Strecke aH	122,00	- 163,00	<b>142</b>	140	140,00	- 150,00	<b>145</b>	140	145,00	- 150,00	<b>148</b>	146				
<b>Fu-roggen</b>	<b>26</b>	frei L. d. Erf.					140,00	- 140,00	<b>140</b>	140	140,00	- 144,00	<b>142</b>	146	130,00	- 141,00	<b>136</b>	143
<b>Fu-roggen</b>	<b>26</b>	Strecke aH	130,00	- 140,00	<b>134</b>	139	136,00	- 165,00	<b>147</b>	148	165,00				150,00			
<b>Triticale</b>	<b>25</b>	frei L. d. Erf.																
<b>Triticale</b>	<b>25</b>	Strecke aH	146,00	- 173,00	<b>159</b>	149	146,00	- 152,00	<b>149</b>	141	152,00							
<b>Triticale</b>	<b>26</b>	frei L. d. Erf.					155,00	- 164,00	<b>158</b>	156	150,00	- 155,00	<b>154</b>	154	155,00	- 155,00	<b>155</b>	155
<b>Triticale</b>	<b>26</b>	Strecke aH	149,00	- 160,00	<b>155</b>	154	155,00	- 160,00	<b>158</b>	154					151,00	- 164,00	<b>157</b>	
<b>Fu-gerste</b>	<b>25</b>	frei L. d. Erf.																
<b>Fu-gerste</b>	<b>25</b>	Strecke aH	160,00	- 168,00	<b>165</b>	169	160,00	- 165,00	<b>163</b>	166	160,00	- 165,00	<b>163</b>	165	152,00	- 158,00	<b>155</b>	
<b>Fu-gerste</b>	<b>26</b>	frei L. d. Erf.					154,00	- 165,00	<b>158</b>	160	153,00	- 156,00	<b>155</b>	160	154,00	- 160,00	<b>156</b>	160
<b>Fu-gerste</b>	<b>26</b>	Strecke aH	150,00	- 172,50	<b>160</b>	166	155,00	- 165,00	<b>160</b>	158					136,00	- 155,00	<b>147</b>	

MIO Rostock 23. KW 2026			Mecklenb.-Vorp.			Brandenburg			Sachsen-Anh.			Thüringen			Sachsen		
Arten		Frachtstellung	von - bis	Ø	Vw.Ø	von - bis	Ø	Vw.Ø	von - bis	Ø	Vw.Ø	von - bis	Ø	Vw.Ø	von - bis	Ø	Vw.Ø
Q-Braug.	25	frei L. d. Erf.															
Q-Braug.	25	Strecke aH															
Q-Braug.	26	frei L. d. Erf.										160,00 - 173,00	167	168	160,00 - 173,00	167	168
Q-Braug.	26	Strecke aH										155,00					
Q-Hafer	25	frei L. d. Erf.															
Q-Hafer	25	Strecke aH	132,00														
Q-Hafer	26	frei L. d. Erf.															
Q-Hafer	26	Strecke aH															
Fu-hafer	25	frei L. d. Erf.															
Fu-hafer	25	Strecke aH	102,00														
Fu-hafer	26	frei L. d. Erf.															
Fu-hafer	26	Strecke aH															
Sonnblu.	25	frei L. d. Erf.															
Sonnblu.	25	Strecke aH	422,00														
Sonnblu.	26	frei L. d. Erf.				335,00 - 370,00	354	349	360,00 - 400,00	382	380	360,00 - 395,00	378	373	345,00 - 395,00	375	375
Sonnblu.	26	Strecke aH	399,00 - 402,00	401		375,00 - 402,00	392		375,00			375,00 - 403,00	389		375,00 - 380,00	378	378
K-Mais	25	frei L. d. Erf.															
K-Mais	25	Strecke aH	180,00 - 200,00	188	182	200,00											
K-Mais	26	frei L. d. Erf.				175,00 - 190,00	183	183	175,00 - 190,00	182	182	180,00 - 190,00	185	186	180,00 - 185,00	183	184
K-Mais	26	Strecke aH	200,00			200,00											
Raps	25	frei L. d. Erf.															
Raps	25	Strecke aH	490,00 - 515,00	508	511	490,00 - 513,00	505	509	505,00 - 510,00	508	516	519,00 - 541,00	524	525	505,00 - 510,00	508	508
Raps	26	frei L. d. Erf.				500,00 - 505,00	502	496	502,00 - 506,00	504	496	501,00 - 506,00	504	497	500,00 - 506,00	502	496
Raps	26	Strecke aH	495,00 - 516,00	503	499	495,00 - 504,00	501	493	495,00			494,00 - 502,00	499	498	495,00 - 505,00	500	496
Sojabohne	25	frei L. d. Erf.															
Sojabohne	25	Strecke aH															
Sojabohne	26	frei L. d. Erf.				390,00 - 410,00	400	400							385,00 - 405,00	395	395
Sojabohne	26	Strecke aH															

MIO Rostock 23. KW 2026			Mecklenb.-Vorp.			Brandenburg			Sachsen-Anh.			Thüringen			Sachsen		
Arten		Frachtstellung	von - bis	Ø	Vw.Ø	von - bis	Ø	Vw.Ø	von - bis	Ø	Vw.Ø	von - bis	Ø	Vw.Ø	von - bis	Ø	Vw.Ø
<b>A-bohnen</b>	<b>25</b>	frei L. d. Erf.															
<b>A-bohnen</b>	<b>25</b>	Strecke aH	205,00 - 210,00	<b>208</b>	201												
<b>A-bohnen</b>	<b>26</b>	frei L. d. Erf.							195,00 - 205,00	<b>200</b>	202				175,00 - 205,00	<b>190</b>	184
<b>A-bohnen</b>	<b>26</b>	Strecke aH	195,00			195,00						180,00					
<b>g.Erbesen</b>	<b>25</b>	frei L. d. Erf.															
<b>g.Erbesen</b>	<b>25</b>	Strecke aH	185,00 - 192,00	<b>188</b>	186	185,00 - 185,00	<b>185</b>	183									
<b>g.Erbesen</b>	<b>26</b>	frei L. d. Erf.				180,00 - 195,00	<b>188</b>	188	190,00 - 195,00	<b>192</b>	192	190,00 - 195,00	<b>192</b>	190	175,00 - 195,00	<b>187</b>	185
<b>g.Erbesen</b>	<b>26</b>	Strecke aH	182,00 - 190,00	<b>187</b>	187	185,00 - 190,00	<b>188</b>	185				170,00 - 180,00	<b>174</b>		180,00 - 190,00	<b>185</b>	185
<b>Süßlupine</b>	<b>25</b>	frei L. d. Erf.															
<b>Süßlupine</b>	<b>25</b>	Strecke aH															
<b>Süßlupine</b>	<b>26</b>	frei L. d. Erf.				179,00 - 181,00	<b>180</b>	180							174,00 - 176,00	<b>175</b>	175
<b>Süßlupine</b>	<b>26</b>	Strecke aH															
<b>Dinkel</b>	<b>25</b>	frei L. d. Erf.															
<b>Dinkel</b>	<b>25</b>	Strecke aH															
<b>Dinkel</b>	<b>26</b>	frei L. d. Erf.							240,00 - 250,00	<b>245</b>	250						
<b>Dinkel</b>	<b>26</b>	Strecke aH										225,00			220,00		

Erzeugerpreise frei Lager d. Erfassers im Nahbereich bzw. auf Strecke ab Hof (keine Nettopreise) und Strecke franko, vor Abzug d. Kosten f. Aufbereitung u. Trocknung

## Bemerkungen

### Mecklenburg-Vorpommern

Der Getreidehandel wird derzeit als ausgesprochen ruhig beschrieben. Die Vermarktungsaktivitäten konzentrieren sich vor allem auf die neue Rapserte. Gestützt durch die hohen Rohölnotierungen erreicht Raps aktuell ein attraktives Preisniveau, das viele Erzeuger für den Abschluss von Vorkontrakten nutzen. Während das Verhältnis von Brotweizen zu Raps in der Vergangenheit häufig bei etwa 1:2 lag, bewegt es sich derzeit bei rund 1:2,7. Dies verdeutlicht sowohl das vergleichsweise niedrige Preisniveau am Getreidemarkt als auch die aktuell attraktiven Vermarktungsmöglichkeiten für Raps. Entsprechend berichten Marktteilnehmer von einem historisch hohen Vermarktungsstand der Ernte 2026. Einzelne Handelshäuser gehen in Mecklenburg-Vorpommern bereits von Vermarktungsquoten von bis zu 45 % aus. Die Verkaufsentscheidungen der Erzeuger werden dabei von unterschiedlichen Faktoren beeinflusst. Neben Liquiditätsaspekten spielt auch die Lagerkapazität eine wichtige Rolle. Gleichzeitig wird aus einigen Betrieben berichtet, dass Weizen in nicht unerheblichem Umfang überlagert werden soll. Um Lagerraum für Getreide zu schaffen, wird daher Raps verstärkt direkt aus der Ernte vermarktet. Im Rostocker Hafen stehen in den kommenden Tagen weitere Brotweizenexporte an. Zudem werden für die nächste Woche zwei größere Rapsimporte erwartet. Zu den Feldbeständen gibt es nur Gutes zu berichten. In der Kernregion werden diese von gut bis sehr gut bewertet.

### Brandenburg

Vom hiesigen Getreidehandel gibt es derzeit nur wenige neue Impulse. Das Marktgeschehen verläuft insgesamt sehr ruhig. Zwar können sich die Kassapreise in der aktuellen Preiserhebung überwiegend behaupten, aus Sicht vieler Erzeuger reicht das Preisniveau jedoch weiterhin nicht aus, um zusätzliche Vermarktungsanreize zu schaffen. Entsprechend wird Weizen in zahlreichen Betrieben mit der Hoffnung auf höhere Preise über die kommende Ernte hinaus eingelagert. Deutlich lebhafter präsentiert sich dagegen das Kontraktgeschäft bei Raps. Die attraktiven Preisrelationen führen hier weiterhin zu einer regen Vermarktung der neuen Ernte. Auf den Feldern zeigt sich die Situation regional unterschiedlich. In Teilen Brandenburgs fehlt es nach wie vor an Niederschlägen. Insbesondere die vorherrschenden leichten Standorte verfügen nur über eine geringe Wasserspeicherkapazität, sodass von einzelnen Flächen bereits deutlicher Trockenstress gemeldet wird. Für die laufende Woche sind jedoch die dringend benötigten Niederschläge angekündigt, die die Situation entspannen könnten.

### Sachsen-Anhalt

Der Handel mit der alten Ernte findet nur noch in Ausnahmefällen statt. Die Erzeuger haben ihre Lager in den vergangenen Wochen weitgehend leerräumt oder entscheiden sich bewusst dafür, Ware in die neue Saison zu überlagern. Auch der Getreidehandel mit der neuen Ernte fällt insgesamt verhalten aus. Rückläufige Erzeugerpreise bei allen Getreidearten verstärken die abwartende Haltung bis zur neuen Ernte. Mais kann sein Niveau aus der Vorwoche halten, während Raps die Marke von 500 EUR/t überschreitet.

Auf den Feldern entspannt sich die Situation zunehmend. Der Regen vom Wochenende war regional unterschiedlich und bewegte sich zwischen 1 und 20 Litern je Quadratmeter. Dies war insbesondere für Maisbestände mit hohem Wasserbedarf in der Wachstumsphase von Bedeutung. Infolge der Niederschläge wurde vermehrt Stickstoffdünger für die zweite Weizengabe nachgefragt, der unter den feuchten Bodenbedingungen besser aufgenommen werden kann.

### Thüringen

Die Handelsaktivität im Getreidesektor ist aktuell sehr gering. Die Käufer sind gut versorgt und sehen angesichts der in Aussicht stehenden neuen Ernte keinen Handlungsdruck. Die Erzeuger sind aufgrund der nochmals gefallen Preise derzeit nicht bereit, die zukünftige Ernte vorzeitig auf den Markt zu bringen. Eine Ausnahme bildet der Raps, der wieder über 500 EUR/t notiert und vereinzelt noch vermarktet wird. Die Niederschlagsmengen waren je nach Lage deutlich unterschiedlich ausgeprägt. Mit Mengen von bis zu 90 Litern je Quadratmeter wurden die Wasservorräte vorerst aufgefüllt, und die wasserintensiven Kulturen sind zunächst vor Trockenstress bewahrt. Durch Starkregen kam es jedoch regional zu Lagerbildung in Getreidebeständen. Besonders Gerste war hiervon betroffen. Auch in Maisbeständen führte der übermäßige Niederschlag zu Problemen. Schlammverlagerungen von den Flächen in tiefer liegende Bereiche traten auf und rissen vereinzelt Pflanzen mit. Thüringenweit wird der Bestandszustand weiterhin überwiegend als gut bewertet.

### Sachsen

Der hiesige Markt zeigt derzeit eine eher abwartende Haltung. Im Geschäft mit der alten Ernte werden nur noch Restmengen in kleinen Mengen vermarktet. In der Vermarktung der neuen Ernte sind die Erzeuger bereits deutlich vorangekommen. Händler schätzen, dass die Betriebe im Durchschnitt etwa ein Drittel ihrer Ware bereits vermarktet haben. Die Preise bleiben auf dem Niveau der Vorwoche und liefern somit keine neuen Anreize, weitere Verkäufe vorzunehmen. Der Regen fiel mit Mengen von 10 bis 35 Litern je Quadratmeter regional unterschiedlich aus, sorgte jedoch flächenübergreifend für eine Entspannung des Trockenstresses. Insbesondere der Wasserbedarf des Mais nimmt in der aktuellen Wachstumsphase deutlich zu. Nur vereinzelt kam es in den Getreidebeständen zu Lagerfällen, wobei Gerste am stärksten betroffen war. Insgesamt präsentieren sich die Bestände weiterhin in guter Verfassung.

### Rostocker Hafenbericht

Weizenexporte und Rapsimporte prägen in den kommenden Wochen das Geschehen im Rostocker Hafen. Aktuell liegt die „Federal St Laurent“ im Hafen und wird mit rund 50.000 t Brotweizen für Spanien beladen. Für die kommende Woche sind mit der „New Honor“ etwa 55.000 t Raps aus Australien sowie mit der „Eco Alnic“ weitere 30.000 t Raps aus der Ukraine avisiert. Die „Rix Tango“ versorgt zudem die ansässige Malzfabrik mit rund 5.000 t Braugerste aus Schweden. Die Rapsschrotexporte in Richtung Skandinavien laufen derweil unverändert auf hohem Niveau weiter. (rostock-port.de, vesselfinder.de und verbale Informationen Schiffsmakler Hafen Rostock, 02.06.2026)



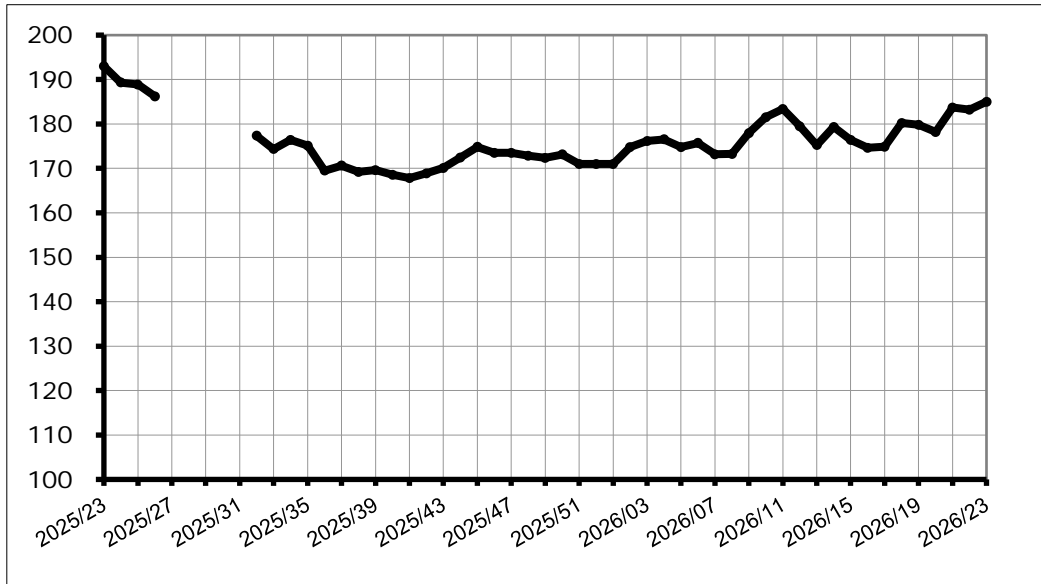


natürlich informiert.

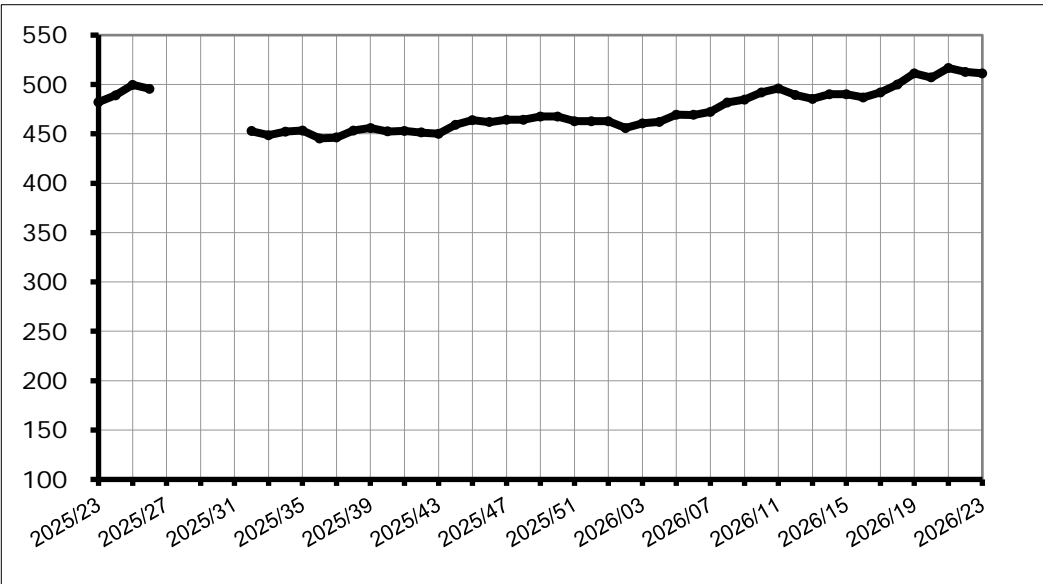
## Preisentwicklung im Mittel der ostdeutschen Bundesländer

EUR/t, Handelsware ohne MwSt., Strecke ab Hof

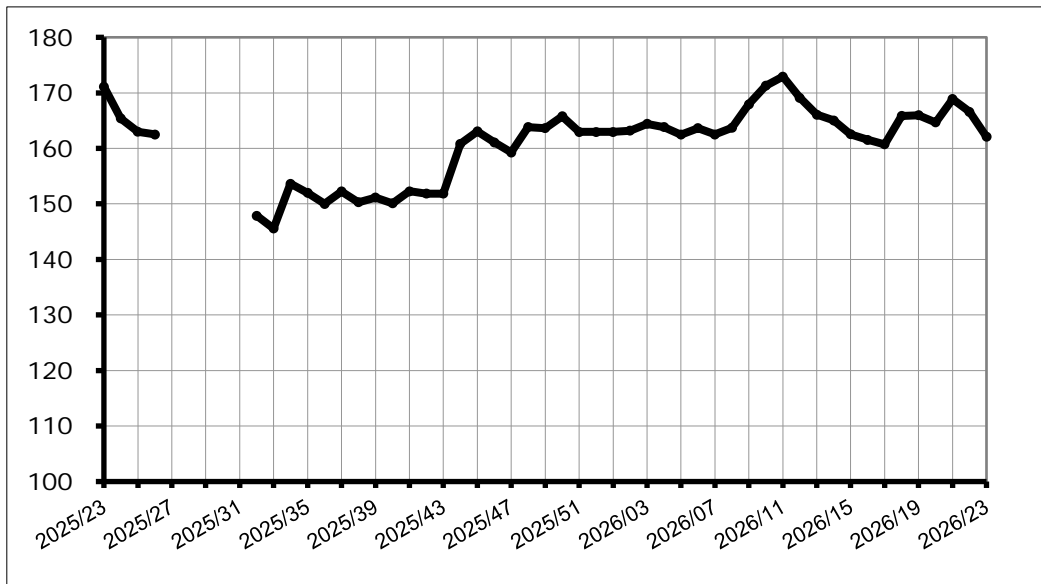
### Brotweizen



### Raps



### Futtergerste



### Mahl-/Brotroggen

